



9° Foro Nacional de Lactancia Materna 2024

Cerrando la brecha: apoyo a la lactancia materna en todas las situaciones



ÍNDICE PAÍS AMIGO DE LA LACTANCIA MATERNA:
SITUACIÓN Y RECOMENDACIONES PARA MÉXICO

Uso de incentivos financieros para promover la lactancia materna exclusiva en Guatemala

Julie Ruel-Bergeron

Grupo de Salud, Nutrición, y Población
Región de America Latina y el Caribe, Banco Mundial

11/9/2024



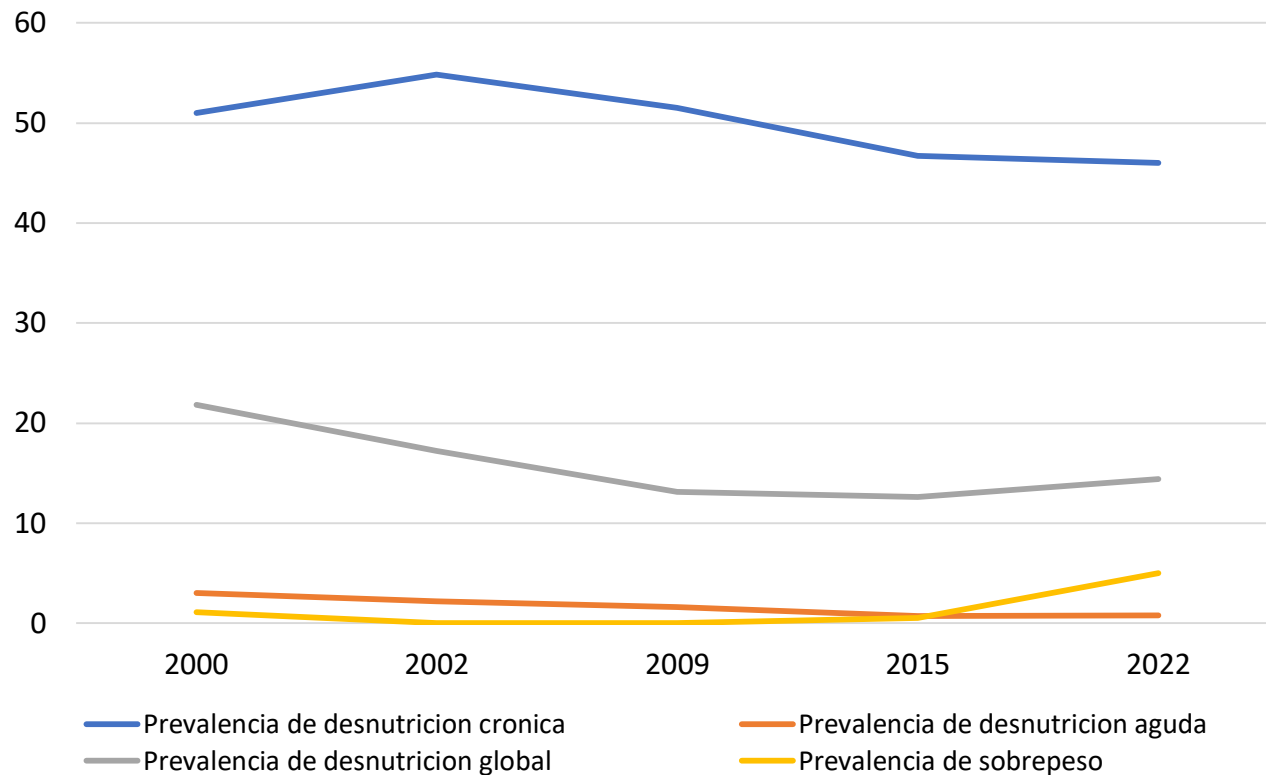


Declaración de intereses

Declaro no tener ningún potencial conflicto de interés con el tema que presento
y que no recibo una remuneración económica por esta presentación

Contexto nutricional en Guatemala

La malnutrición es un reto persistente en Guatemala



- Los determinantes de la desnutrición son relacionados principalmente a la malnutrición materna, las prácticas de alimentación infantil inadecuadas, acceso limitado y calidad de servicios de salud, y condiciones de higiene inadecuadas
- Los determinantes afectan principalmente las poblaciones rurales, pobres, e indígenas



Gobernanza, políticas y programas para la nutrición en Guatemala

- **Gobernanza:** Secretaria supra-ministerial para la Seguridad Alimentaria y Nutricional (SESAN)
 - Coordinación horizontal y vertical
- **Política/estrategia nacional:** Mano a Mano (previamente la Gran Cruzada Nacional para la Nutrición)
 - Multisectorial
 - Aborda el conjunto de problemas nutricionales, tanto la desnutrición crónica como el sobrepeso y obesidad
- **Programas que apoyan la estrategia nacional:**
 - Proyecto Crecer Sano → salud primaria, agua y saneamiento, cambio de comportamiento



Secretaría de
**Seguridad Alimentaria
y Nutricional de la
Presidencia de la República**





Proyecto Crecer Sano: Información clave

- **Periodo de implementación:** Sept-2019 a Enero-2026
- **Monto:** US\$ 100M BIRF + \$ 9M GFF
- **Objetivos:** (i) Mejorar prácticas, servicios y comportamientos seleccionados que son determinantes clave de la desnutrición crónica (con énfasis en los primeros 1.000 días de vida), y (ii) responder a la amenaza planteada por COVID-19, en áreas seleccionadas.

Comp #1. Proporcionar servicios intersectoriales para abordar los factores de riesgo de desnutrición crónica. (\$61M)

- Subcomponente 1.1: Fortalecimiento de Servicios de Atención primaria
- Subcomponente 1.2: Promover el cambio de comportamiento
- Subcomponente 1.3: Mejorar el acceso a agua potable y saneamiento
- Subcomponente 1.4 Mejorar la coordinación intersectorial

Comp #2. Mover el enfoque hacia los resultados (\$14.75M)

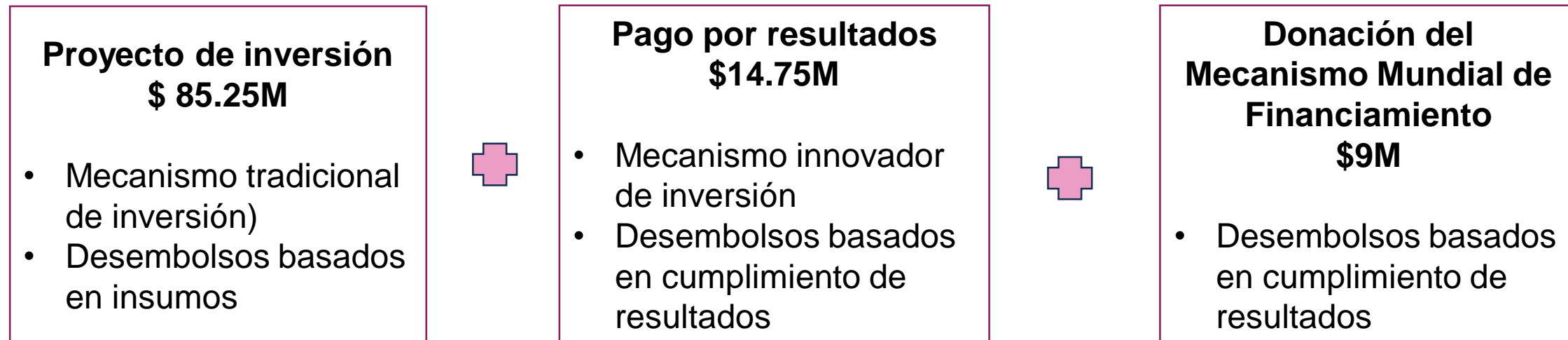
- Promover mejores comportamientos y cuidados de salud y nutrición; y fortalecer el programa de transferencias monetarias condicionadas

Comp #3. Gestión del Proyecto y M&E (\$4.25M)

Comp #4. Apoyar la respuesta del prestatario a la pandemia de COVID-19 (\$20M)

Equipos y suministros médicos, infraestructura temporal y AT para apoyar la capacidad de preparación y respuesta.

Innovación: Uso de mecanismos e incentivos financieros para la promoción de la lactancia materna exclusiva



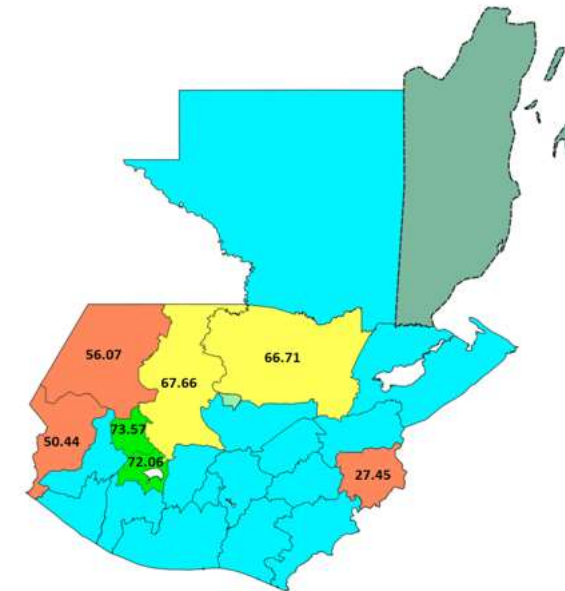
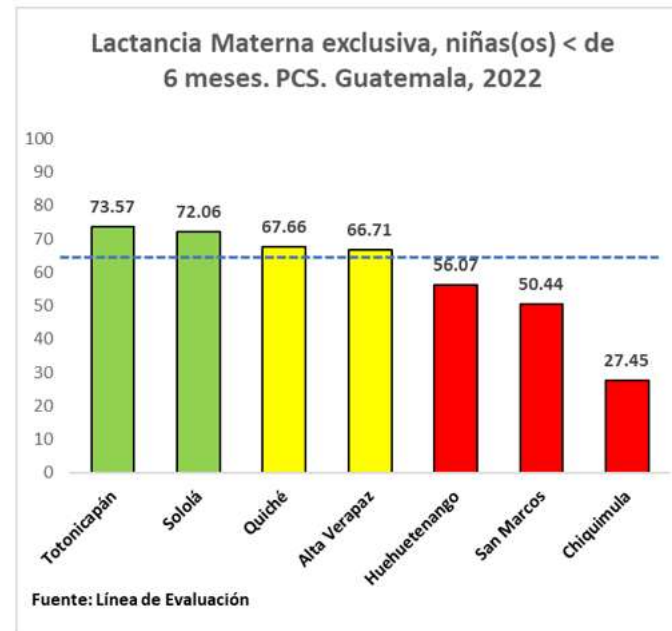
Indicador de desembolso: % de niños <6 meses que reciben lactancia materna exclusiva

- Meta 1: 50% → \$2M préstamo; \$2.25M donación
- Meta 2: 65% → \$2M préstamo; \$2.25M donación

Alcance al 2023: 59.44%

Estrategia para cumplir con la meta final

1. Análisis de datos: tendencias por edad, etnicidad, ubicación geográfica, educación, densidad poblacional





Estrategia para cumplir con la meta final

1. Análisis de datos: tendencias por edad, etnicidad, ubicación geográfica, educación, densidad poblacional
2. Escenarios de intervención para identificación de metas a nivel departamental (y municipal)

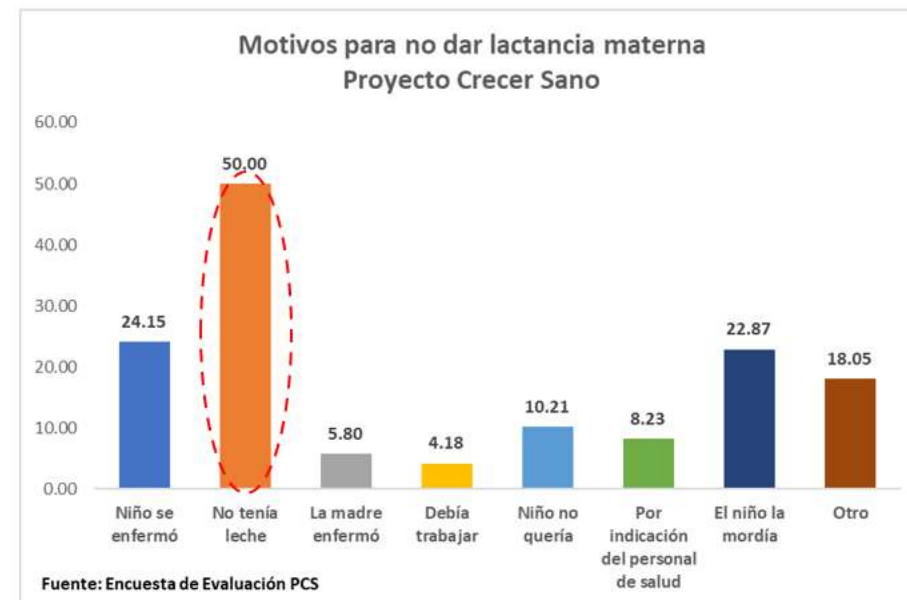
Departamento	Indicador (%)	Nacidos Vivos (2022)	Con Lactancia exclusiva	Meta PCS	Brecha a la meta (%)	Alcanzar Madres lactantes	Total Madres lactantes
Totonicapán	73.57	12,007	8,834	65% (100,101 madres dan lactancia materna exclusiva a sus hijos < de 6 meses)			8,834
Sololá	72.06	9,636	6,944				6,944
Quiché	67.66	28,813	19,495				19,495
Alta Verapaz	66.71	33,529	22,367				22,367
Huehuetenango	56.07	34,223	19,189		8.93	3,056	22,245
San Marcos	50.44	25,413	12,818		14.56	3,700	16,518
Chiquimula	27.45	10,380	2,849		37.55	3,898	6,747
Total	59.44	154,001	91,538		5.56	10,654	103,150

Departamento	Limite Inferior Indicador (%)	Nacidos Vivos (2022)	Con Lactancia exclusiva	Meta PCS	Brecha a la meta (%)	Alcanzar Madres lactantes	Total Madres lactantes
Totonicapán	57.67	12,007	6,924	65% (100,101 madres dan lactancia materna exclusiva a sus hijos < de 6 meses)	7.33	880	7,805
Sololá	53.78	9,636	5,182		11.22	1,081	6,263
Quiché	54.03	28,813	15,568		10.97	3,161	18,728
Alta Verapaz	51.87	33,529	17,391		13.13	4,402	21,794
Huehuetenango	42.58	34,223	14,572		22.42	7,673	22,245
San Marcos	31.26	25,413	7,944		33.74	8,574	16,518
Chiquimula	5.09	10,380	528		59.91	6,219	6,747
Total	52.26	154,001	80,481		12.74	31,990	100,101



Estrategia para cumplir con la meta final

1. Análisis de datos: tendencias por edad, etnicidad, ubicación geográfica, educación, densidad poblacional
2. Escenarios de intervención para identificación de metas a nivel departamental (y municipal)
3. Desarrollo e implementación de una estrategia comprensiva:
 1. Enfoque en poblaciones con baja tasa de LME (urbano, no indígena, alto nivel de educación)
 2. Municipios priorizados
 3. Mensajes que responden a preocupaciones de las madres
 4. Intervenciones con personal 'confiado' (médicos) y con contacto en puntos críticos (nacimiento)





Próximos pasos...

- Medición de la tasa de lactancia materna exclusiva (2024 y 2025, en base a la necesidad) para evaluar cumplimiento de la meta
- Pago en escala en base a cumplimiento:

Donación

\$134,000 por cada incremento de un punto porcentual (1%) hasta un máximo de \$2,000,000

Préstamo

\$56,250 por cada incremento de un punto porcentual (1%) hasta un máximo de \$2,250,000



Gracias



9° Foro Nacional de Lactancia Materna 2024

Cerrando la brecha: apoyo a la lactancia materna en todas las situaciones



#CerrandoBrechasEnLactancia